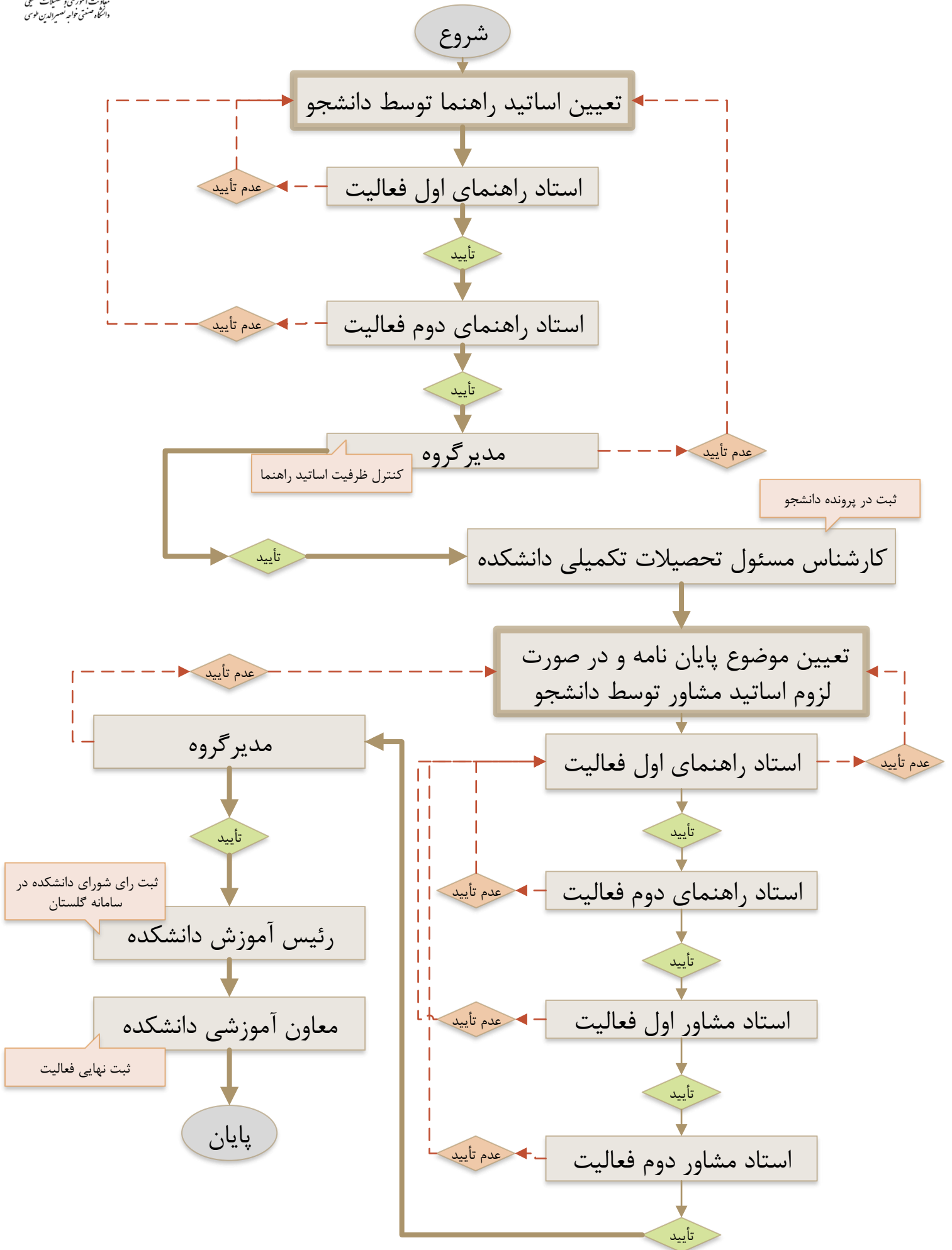




روندنمای تعیین اساتید راهنما و درخواست تصویب موضوع پایان نامه در سامانه جامع آموزش گلستان دانشگاه

معاونت آموزشی و تحصیلات تکمیلی
دانشگاه صنعتی خواجه نصیرالدین طوسی





بسمه تعالی

راهنمای درخواست تصویب موضوع و اساتید

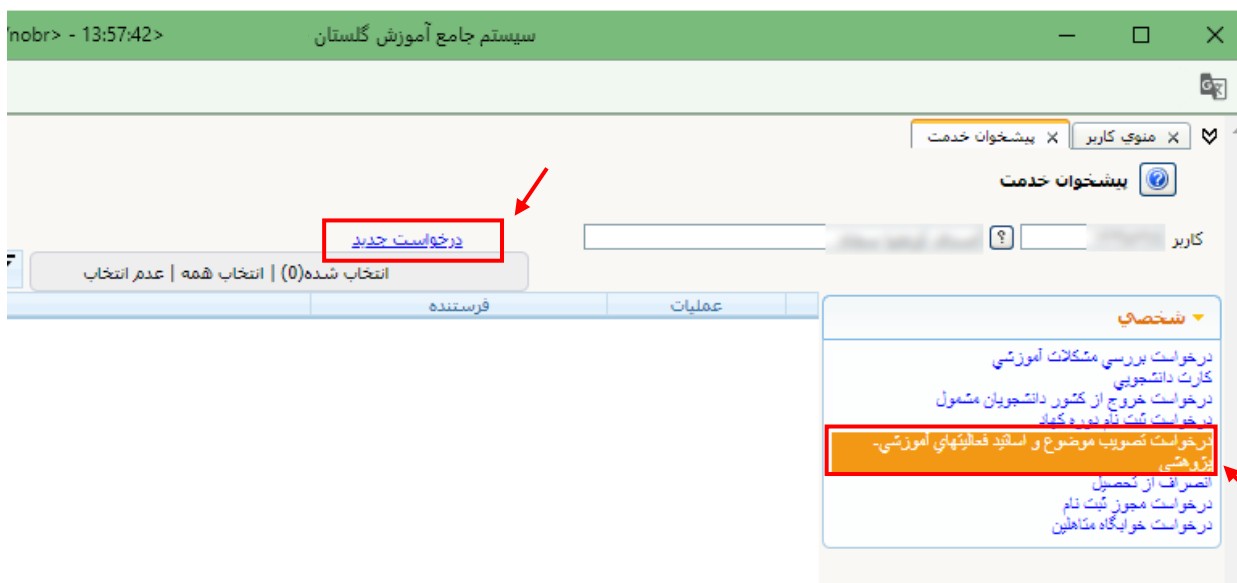
در سامانه جامع آموزش گلستان دانشگاه


۱- به سامانه آموزشی گلستان به آدرس <https://golestan.kntu.ac.ir> وارد شوید.

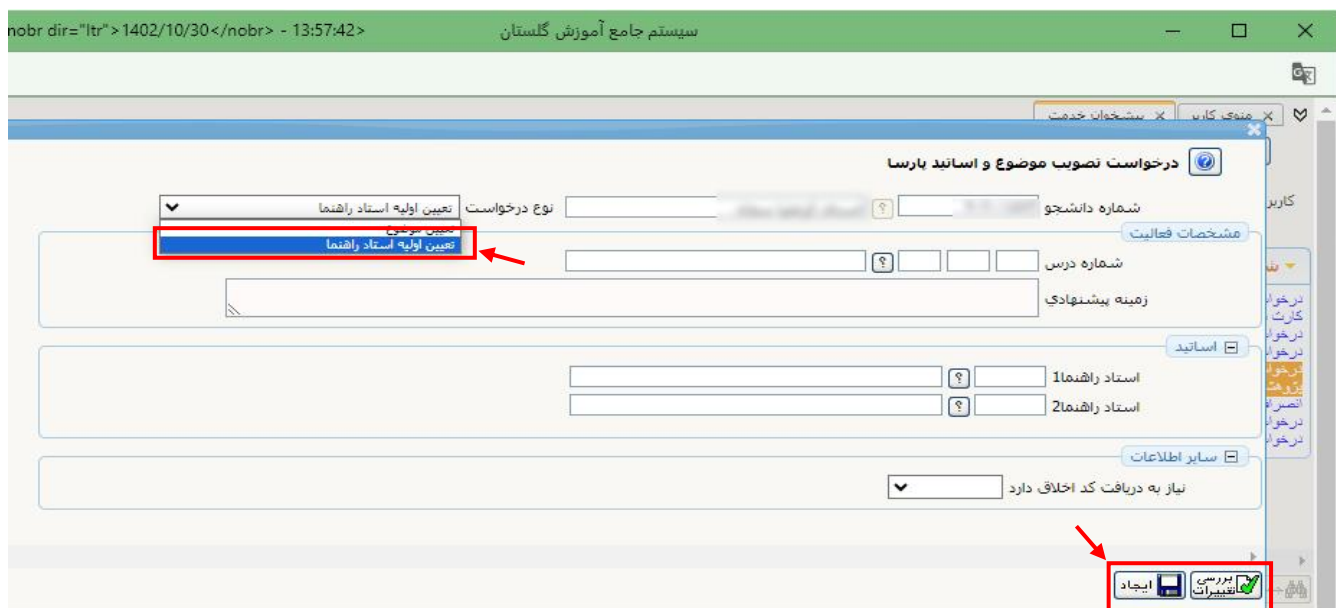
(خواهشمند است فقط از مرورگر Google Chrome استفاده نمایید.)

۲- از منوی کاربر وارد تب پیشخوان خدمت شوید.

۳- از قسمت سمت راست صفحه، درخواست تصویب موضوع و اساتید فعالیتهای آموزشی-پژوهشی را انتخاب کرده و سپس لینک درخواست جدید را کلیک کنید.




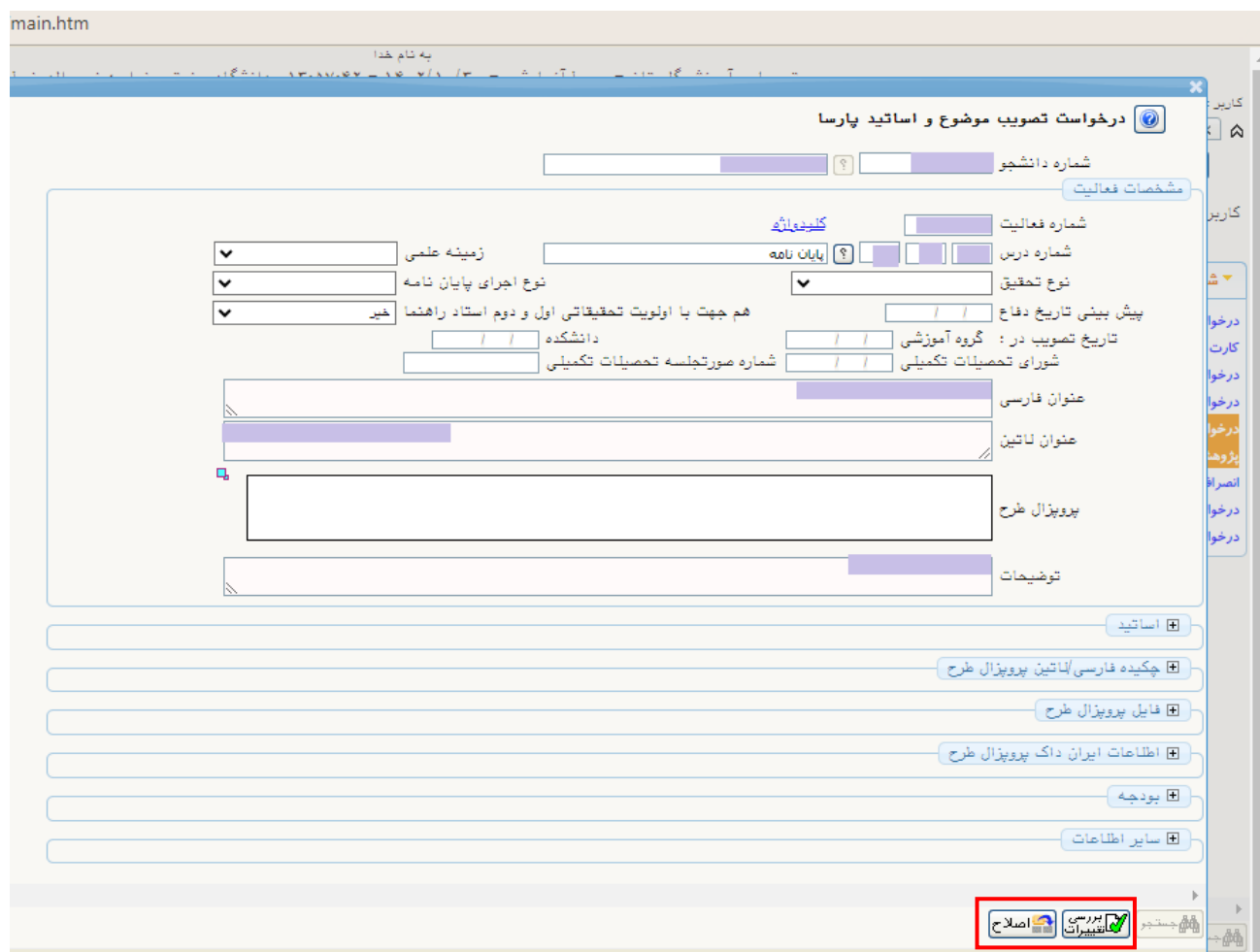
۴- پس از ورود به صفحه درخواست تصویب موضوع و اساتید پارسا، از منوی کشویی نوع درخواست گزینه "تعیین اولیه استاد راهنما" را انتخاب نموده، کلیه فیلدهای مورد نظر را تکمیل نمایید و پس از اطمینان از صحت اطلاعات (با کمک کلید بررسی تغییرات)، کلید ایجاد را کلیک کنید. پس از ایجاد و بازگشت به صفحه پیشخوان کلید  را برای ارسال به استاد راهنمای انتخابی خود کلیک نمایید.







۵- در صورت عدم تأييد درخواست توسط هريك از اساتيد راهنماي فعاليت و يا عدم تأييد مدير گروه به دليل ظرفيت نداشتن استاد راهنماي انتخابي شما، درخواست به كارتابل شما جهت تصحيح بازگردانده مي شود.

در صورت تأييد اساتيد راهنما و مدير گروه، درخواست شما ثبت و دوباره به كارتابل پيشخوان خدمت شما بازگردانده شده، با كليك بر  در اين مرحله به صورت خودكار وارد "فرم درخواست تعيين موضوع" جهت تعيين دقيق موضوع نهايي پايان نامه خود مي شويد.



۶- سپس مي توانيد بعد از اطمينان از صحت اطلاعات تکميل شده (با كمك كليك بررسي تغييرات)، با انتخاب گزینه "اصلاح"، درخواست تعيين موضوع پايان نامه خود را جهت تأييد و ثبت نهايي به اساتيد راهنما ارسال نماييد. مجدداً با انتخاب گزینه  حتماً بايد درخواست خود را جهت ارسال به مرحله بعد گردش كار، تأييد نهايي نماييد و گرنه درخواست شما جهت بررسي ارسال نمي شود. شما مي توانيد در كليه مراحل با انتخاب گزینه  سوابق و اطلاعات گردش كار را مشاهده و پيگيري نماييد.

معاونت آموزشي و تحصيلات تكميلي دانشگاه