

بِسْمِ تَعَالَى

راه‌نمای

ثبت نام غیر حضوری

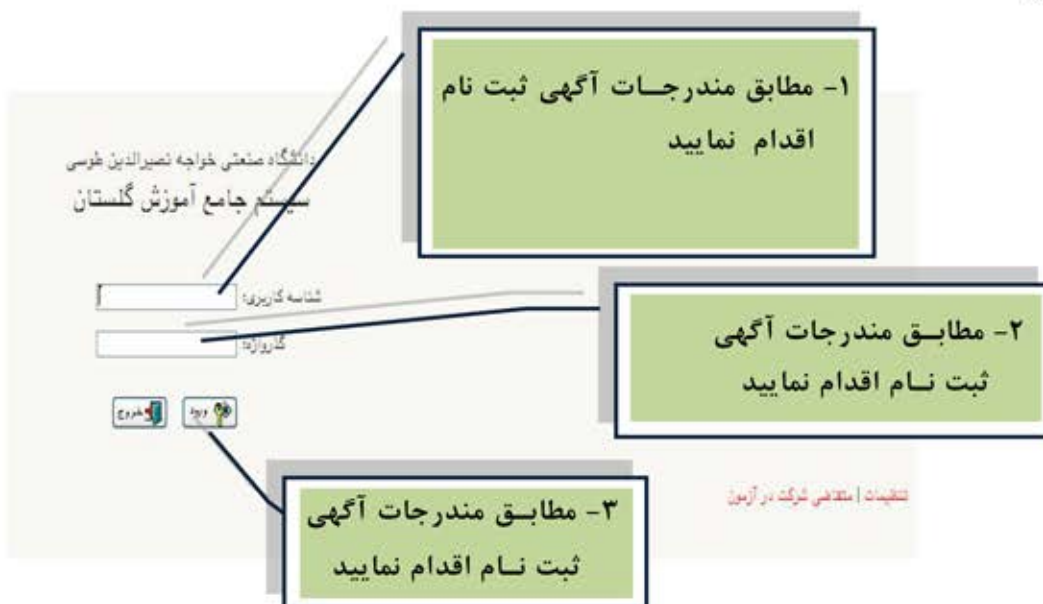
مصاحبه آزمون دکتری

(معرفی شدگان سازمان سنجش)

داوطلبان گرامی، جهت انجام ثبت نام غیر حضوری مصاحبه دکتری، لازم است مراحل زیر را به ترتیب انجام دهید
(می بایست جهت انجام مراحل ثبت نام الکترونیکی صرفاً از مرورگر Internet Explorer (نسخه بالاتر از ۶) استفاده شود):



- پس از این مرحله و ارسال کد نمایشی خواسته شده از کاربر، مطابق شکل زیر وارد صفحه Login می شوید. در این صفحه از کارکتر مندرج در آگهی ثبت نام برای شناسه کاربری و گذرواژه استفاده نمایید



پس از ورود به سیستم، از منوی "ثبت نام"، منوی "نیمه متمرکز" و سپس پردازش "پذیرش داوطلبان معرفی شده از سازمان سنجش (دکتری)" انتخاب شود.

فرمی به شکل زیر نمایش داده خواهد شد:



در بالای فرم، مشخصات اصلی داوطلب نمایش داده شده و در پایین فرم، جدولی است که مراحل کار را به ترتیب نمایش می‌دهد.

برای تمامی موارد لیست شده، ستونی تحت عنوان "**وضعیت**"، وضعیت هر مرحله را نشان می‌دهد. در سمت راست لیست، با انتخاب گزینه **انتخاب** می‌توان برای انجام هر مرحله اقدام نمود.

۱- مرحله اول: مشخصات داوطلب

مشخصات داوطلبان معرفی شده از سازمان سنجش (دکتری)

سال پذیرش
شماره پرونده
شماره داوطلبی سازمان سنجش

مشخصات فردی

نام خانوادگی
نام
نام پدر
جنسیت
تاریخ تولد
محل تولد
شماره ملی
شماره شناسنامه
دین
وضعیت تاهل
وضعیت نظام وظیفه

سوابق تحصیلی

کارشناسی

رشته تحصیلی مدرک
دانشگاه محل تحصیل
سال شروع
تاریخ اخذ مدرک
معدل
عنوان پروژه/پایان نامه
استاد راهنما
نمره پروژه/پایان نامه

لیست شهرها

کد شهر	نام شهر	نام انگلیسی شهر	نام استان
۰۹۲۳	اصفهان		اصفهان
۰۹۱۵	گبوتراباد اصفهان		اصفهان
		نامعلوم	

برای پر کردن کد محل تولد ۱- ابتدا چند حرف اول نام شهر را به همراه علامت % در ابتدای آن، در کادر فوق وارد نمایید.

داوطلب می‌بایست عکس پرسنلی خود را با فرمت jpg از طریق آیکون "ارسال" عکس ارسال نماید.

۲- بر روی آیکون "؟" کلیک نمایید
۳- در لیست راهنما بر روی سطر مورد نظر کلیک کنید.

مشخصات داوطلبان معرفی شده از سازمان سنجش (دکتری)

سوابق تحصیلی

کارشناسی ارشد

رشته تحصیلی مدرک
دانشگاه محل تحصیل
سال شروع
تاریخ اخذ مدرک
معدل
عنوان پروژه/پایان نامه
استاد راهنما
نمره پروژه/پایان نامه

کارشناسی ارشد

رشته تحصیلی
دانشگاه محل تحصیل
سال شروع
تاریخ اخذ مدرک
معدل بدون پایان نامه
معدل با احتساب پایان نامه
آخرین وضعیت تحصیلی
عنوان پایان نامه
استاد راهنما
نمره پایان نامه
درجه پایان نامه

اطلاعات اصلی این قسمت شامل رشته تحصیلی، نام دانشگاه و معدل مقاطع کارشناسی و کارشناسی ارشد از طریق فایل ارسالی از سازمان سنجش تکمیل شده و دانشجو امکان تغییر اطلاعات را ندارد و صرفاً می‌بایست درخصوص ثبت و تکمیل فیلدهای خالی و فعال اقدام نماید.

سوابق پژوهشی

کتاب رتبه در مرحله نهایی المپیاد علمی دانشجویی

کتاب رتبه در جشنواره های علمی معتبر بین المللی (خوارزمی، فارابی، رازی و ابن سینا)

ثبت اختراع مورد تایید سازمان پژوهش های علمی و صنعتی ایران

کتاب تالیفی

کتاب ترجمه

مقاله کنفرانس چاپ / پذیرش شده

مقاله چاپ / پذیرش شده ژورنال علمی پژوهشی / علمی ترویجی / ISI و ISC

تعداد

تعداد

تعداد

تعداد

تعداد

زمان خارجه

مدرک زبان تاریخ آزمون / / شماره آزمون

سایر اطلاعات

شماره تلفن ثابت

شماره تلفن همراه

بخش اول آدرس پستی

بخش دوم آدرس پستی

کد پستی

آدرس پست الکترونیکی

وضعیت شغلی

آدرس محل اشتغال

شماره تلفن محل اشتغال

اطلاعات این قسمت از طریق فایل ارسالی از سازمان سنجش تکمیل شده و دانشجو امکان تغییر اطلاعات را ندارد.

مشخصات پذیرش

عنوان پذیرش

محدوده رشته

گرایش

رشته پذیرش

شماره پذیرش

آیندگان صحت مطالب رشته شده و مدارک ارائه شده را تکمیل نموده و نتایج هر مورد از موارد پاسخ، پیگیری نمایم و مطلع می گردیم. فرآیند معینت یا نقلی از مدارک دانشگاه مجاز است. هر مرحله از مطابق مقررات آن دانشگاه با ایندگان رفتار نماید. پذیرش دانشجویان به منزله پذیرش در دانشگاه نمی باشد.

اطلاعات فوق در سایت ایندگان می باشد.

تایید اصلاح لغت

جهت تایید اطلاعات در کادر فوق کلیک () نمایید.

جهت بررسی صحت اطلاعات وارد شده بر روی آیکون "**بررسی تغییرات**" کلیک کنید.

جهت ثبت اطلاعات وارد شده بر روی آیکون "**اعمال تغییرات**" کلیک کنید.

جهت بازگشت به فرم مراحل پذیرش بر روی آیکون "**بازگشت**" کلیک کنید.

پس از وارد نمودن کلیه اطلاعات و تایید اطلاعات وارد شده در پایین فرم ابتدا بر روی آیکون  کلیک نمایید تا چنانچه اشتباهی در اطلاعات وارد شده وجود دارد به شما نمایش داده شود. در صورتی که پیام سبز رنگ مبنی بر "**بررسی با موفقیت انجام شد**" دریافت نمودید حال باید بر روی آیکون  کلیک کنید تا اطلاعات شما در سیستم ثبت گردد.

با دریافت پیام سبز رنگ مبنی بر "**عملیات با موفقیت انجام شد**" عملیات به پایان رسیده و با کلیک بر روی آیکون  جهت انجام مراحل بعدی به صفحه مراحل پذیرش بازگردید.

چنانچه در صفحه مراحل پذیرش و در هنگام انتخاب مرحله بعدی با پیام بنفش رنگ مبنی بر "**لازم است ابتدا مرحله "مشخصات داوطلب" انجام شده و به تایید داوطلب برسد**" مواجه شدید، به این معناست که می بایست مجدداً به مرحله "مشخصات داوطلب" بازگشته، کلیه مراحل را کنترل نموده و عملیاتی را که انجام نداده اید، انجام دهید (مانند بارگذاری عکس، تایید نهایی و ...).

۲- مرحله دوم: پرداخت الکترونیکی هزینه

سیستم جامع آموزش گنستان - دانشگاه صنعتی خواجه نصیرالدین طوسی

کاربر: [نام کاربر] | خروج

پرداخت الکترونیکی هزینه شرکت در آزمون

پرداخت الکترونیکی هزینه شرکت در آزمون

سال آزمون: [سال] | نام: [نام] | شماره پرونده داوطلب: [شماره] | نام خانوادگی: [نام خانوادگی]

وضعیت پرداخت: [وضعیت] | مبلغ پرداختی: [مبلغ] | در مواردی که تحت ستون "پایسج بانک" مقدار "نامشخص" نشان داده شده است با کلیک روی سطر مربوطه بررسی مجدد

شناسه پرداخت: [شناسه] | سال آزمون: [سال] | نام بانک: [نام بانک] | شماره حساب: [شماره حساب] | مبلغ مورد نظر: [مبلغ] | مبلغ تایید شده: [مبلغ تایید شده] | تاریخ: [تاریخ]

بانک ملی

جهت وارد شدن به سایت پرداخت الکترونیکی بانک ملی بر روی این آیکن کلیک کنید.

جهت پرداخت مبلغ، کلیه کارت های عضو شبکه شتاب قابل استفاده می باشد.

فرمی به شکل زیر نمایش داده خواهد شد:

https://sadad.shaparak.ir/purchase

پرداخت اینترنتی شرکت داده و آرد

شرکت داده و آرد سداد

توجه (۱):

لطفا قبل از شروع فرایند پرداخت و ورود اطلاعات، به آدرس درج شده در بالای صفحه پرداخت (<https://sadad.shaparak.ir/purchase>) و آرم شرکت های شاپرک و داده ورزی سداد توجه فرمایید.

توجه (۲):

جهت امنیت بیشتر از صفحه کلید فوق استفاده نمایید.

پس از تکمیل اطلاعات با کلیک بر روی آیکن "پرداخت"، مرحله پرداخت الکترونیکی کامل شده و رسید پرداخت قابل مشاهده می باشد.

کاربر گرامی، مشخصات کاربری خصوصی شما (نام کاربری، کد رهگیری، رمز دوم کارت یا رمز اینترنتی و CVV2) به هزینه ثبت شما بوده و ارائه این اطلاعات به هنگام استفاده از خدمات اینترنتی شرکت داده و آرد سداد به هزینه تأیید قوت شما از جانب شرکت داده و آرد سداد می باشد. لذا از **امنیت مشخصات کاربری خصوصی خود بسیار مراقب باشید** و در صورت افشای غیرمجاز این مشخصات، در این به عهده شرکت داده و آرد سداد نخواهد بود. در صورت افشای غیرمجاز این مشخصات، در این به عهده شرکت داده و آرد سداد اینترنتی نخواهد بود.

خبردار با شناسه و اطلاع از اینکه شرکت داده و آرد سداد هیچ ایجاد کننده درگاه پرداخت اینترنتی هیچگونه مسئولیتی در قبال خریدار ندارد از این حقیقت استفاده نمی نماید.

در صورت عدم رضایت موارد اینترنتی، شرکت داده و آرد سداد هیچگونه مسئولیتی در قبال سواد اجتماعی و عواقب آن ناشی از آن را نخواهد داشت.

نظراً در صورت بروز مشکل در امر پرداخت با شماره تلفن 021-83386 یا بستر اینترنتی 021-83386 حاصل فرمایید.

پرداخت | بازگشت

پس از اینکه پرداخت الکترونیکی با موفقیت انجام شد با کلیک بر روی آیکن  جهت انجام مراحل بعدی به صفحه مراحل پذیرش بازگردید.

۳- مرحله سوم: ارسال تصویر مدارک

در این مرحله می‌بایست فایل اسکن شده از مدارک مورد نیاز ارسال گردد.

✓ کلیک بر روی آیکن "ارسال" جهت وارد کردن آدرس مدرک اسکن شده.

✓ مدارک ارسالی می‌بایست با فرمت jpg باشد.

✓ پس از ارسال مدارک، با استفاده از ستون‌های "مشاهده" و "حذف"، امکان مشاهده و یا حذف مدارک وجود خواهد داشت.

عملیات "ارسال" برای کلیه مدارک با وضعیت "بله" در ستون "اجباری بودن" الزامی است و در غیر اینصورت انجام مراحل بعدی امکان پذیر نخواهد بود؛ برای سایر مدارک در صورت وجود، می‌بایست این عملیات انجام پذیرد و گرنه امتیازی به داوطلب تعلق نخواهد گرفت.

➤ **توجه:** لطفاً پس از ارسال مدارک، با استفاده از وضعیت "مشاهده"، از خوانا بودن و وضوح مدارک، اطمینان حاصل کنید. در غیر اینصورت مدارک مبهم و ناخوانا تأیید نخواهد شد. ضمناً در بارگذاری مدارک خصوصاً کارنامه کلی، دقت گردد، نام و آرم دانشگاه، مشخصات فردی، مشخصات نیم‌سال‌های تحصیلی و معدل‌ها کاملاً واضح و خوانا باشد، تأکید می‌گردد، مدرک فاقد این مشخصات تأیید نخواهد شد.

پس از ارسال کلیه مدارک با کلیک بر روی آیکن جهت انجام مراحل بعدی به صفحه مراحل پذیرش بازگردید.

۴- مرحله چهارم: فعالیت‌های پژوهشی

۱- جهت ثبت فعالیت‌های پژوهشی می‌بایست بر روی آیکون "ایجاد فعالیت" کلیک کنید.

۲- جهت ذخیره متن نوشته شده در قسمت "شرح"، بر روی آیکون "ایجاد" کلیک کنید.

پس از ثبت فعالیت‌های پژوهشی، با کلیک بر روی آیکون  جهت انجام مراحل بعدی به صفحه مراحل پذیرش بازگردید.


۵- مرحله پنجم: زمینه تحقیقاتی مورد علاقه

۱- جهت ثبت زمینه‌های تحقیقاتی مورد علاقه می‌بایست بر روی آیکون "ایجاد زمینه تحقیقاتی" کلیک کنید.

۳- جهت ذخیره متن نوشته شده در قسمت "زمینه تحقیقاتی"، بر روی آیکون "ایجاد" کلیک کنید.

۲- پس کلیک بر روی آیکون "ایجاد زمینه تحقیقاتی" کادر فوق جهت ثبت زمینه‌های تحقیقاتی فعال می‌گردد. لازم به ذکر است درج نام استاد اجباری نبوده و در صورت تمایل و هماهنگی با یکی از اساتید در خصوص زمینه تحقیقاتی مورد علاقه، درج شماره استاد به روش ذیل، قابل انجام می‌باشد:

۱- چند حرف اول نام استاد را به همراه علامت % در ابتدای آن، در کادر فوق وارد نمایید. ۲- بر روی آیکون "؟" کلیک نمایید. ۳- در لیست راهنما بر روی سطر مورد نظر (نام استاد) کلیک کنید.

پس از ثبت زمینه تحقیقاتی مورد علاقه، با کلیک بر روی آیکون  جهت انجام مراحل بعدی به صفحه مراحل پذیرش بازگردید.

❖ توجه:

تکمیل مراحل چهارم (فعالیت‌های پژوهشی) و پنجم (زمینه تحقیقاتی مورد علاقه) اجباری نمی‌باشد.

دانشگاه صنعتی خواجه نصیرالدین طوسی

سیستم جامع آموزش گسترش - مجید

رشته: ۳۳

شماره گزارش: ۲۵۹۹


گواهی ثبت نام غیرحضوری آزمون دکتری (استدجاس)

نام: [Redacted] رشته: [Redacted] محل: نام نشانی در آزمون دکتری (استدجاس) انجام شده و شماره پرونده شما در سامانه گسترش [Redacted] می‌باشد.

رشته تحصیلی: [Redacted]
محل دوره: رشته: [Redacted]
گرایش: [Redacted]

جهت چاپ گواهی انجام ثبت نام می‌بایست بر روی آیکن "آماده سازی جهت چاپ" کلیک کنید.

در آخرین مرحله داوطلب می‌بایست گواهی انجام ثبت نام را پرینت گرفته و در روز مصاحبه آن را به مسئول مربوطه ارائه نمایید، همچنین پیشنهاد می‌گردد تا زمان اعلام نتایج یک نسخه از آن را در نزد خود نگهداری نمایید.

پس از اخذ گواهی انجام ثبت نام، می‌توانید با کلیک بر روی آیکن  جهت تصحیح مراحل قبلی به صفحه مراحل پذیرش بازگردید.

- **مراجعه به دانشگاه جهت انجام مصاحبه:** داوطلبان می‌بایست در زمان تعیین شده و طبق جدول راهنمای مندرج در سایت دانشکده مربوطه، به محل اعلام شده جهت انجام مراحل مصاحبه مراجعه نمایند. در روز مصاحبه به همراه داشتن اصل مدارک جهت کنترل و تطبیق و پرینت گواهی انجام ثبت نام الزامی می‌باشد.

- **تذکر مهم:** برای داوطلبان دارای مدرک کارشناسی ناپیوسته ارائه اصل مدرک و ریزنمرات مربوط به مقاطع کاردانی و کارشناسی ناپیوسته در روز مراجعه الزامی است.

معاونت آموزشی و تحصیلات تکمیلی دانشگاه

اردیبهشت ماه ۱۳۹۵